

棚田に関するアンケート結果について

「島根ふるさとフェア 2016」で実施した「棚田アンケート調査」の結果は次のとおりです。

■ 島根ふるさとフェア 2016（広島市・広島グリーンアリーナ）

- ・実施日：平成 28 年 1 月 23～24 日（土・日）
- ・アンケート回収：394 枚
- （→前年度は各世代から概ね均等に回答があったが、今年度は 50 代・60 代が約半数を占めた。）

（参考）

■ 島根ふるさとフェア 2015（広島市・広島グリーンアリーナ）

- ・実施日：平成 27 年 1 月 17～18 日（土・日）
- ・アンケート回収：247 枚

1 米を購入する際の優先項目（複数回答可）

- ・ 1 位は前年度と同様に「産地」、一方で前年度 3 位だった「銘柄」が 2 位に浮上。
- ・ 一方、前年度 2 位であった「価格」が 4 位に後退。
- ・ なお、「味」が 5 位から 3 位に、「安全性」は 4 位から 5 位となった。

2 米の購入先（複数回答可）

- ・ 約半数の人が「量販店、米屋」から購入という傾向は変わらず。

3 普段食べている米の値段

- ・ 「399円/kgまで」の米を購入している人が約 4 割と前年度より約 1 割減った。

4 棚田米を購入してみたいですか

- ・ 約 8 割の人が「はい」と回答し、昨年度より 1 割減った。
- ・ 「未回答」、「いいえ」と答えた人が増えた。

5 いくらまでなら棚田米を購入しますか

- ・ 価格帯を別の割合は前年度とほぼ変わらず。

6 棚田ボランティアに参加したことがありますか

- ・ 「ある」と回答した人が約 6%と前年度と変わらなかった。

7 棚田ボランティアを募集した場合、参加しますか

- ・ 「参加する」と回答した人が約 40%前年度と変わらなかった。
- ・ 40～60 代が約 7 割と前年度より 2 割程度増えた一方で、20～30 代が約 1 割と 2 割程度減った。

8 どのくらいの所（移動時間）なら参加しますか（参加すると回答した人のみ）

- ・ 約半数の人が「30分未満」または「1時間未満」と回答、約 4 割の方が「2時間未満」と回答し、前年度と傾向はあまり変わらなかった。

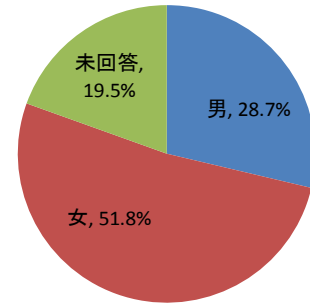
棚田に関するアンケート結果(広島市内2016)

■実施日:H28年1月23日(土)~24日(日)

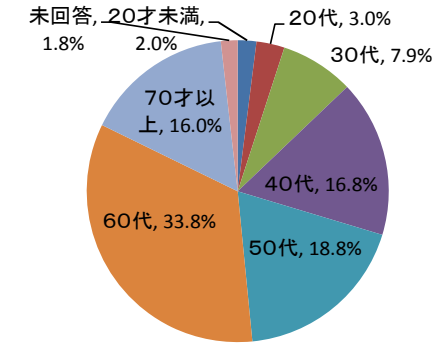
■イベント名:島根ふるさとフェア2016
(広島グリーンアリーナ)

■アンケート回収:394人

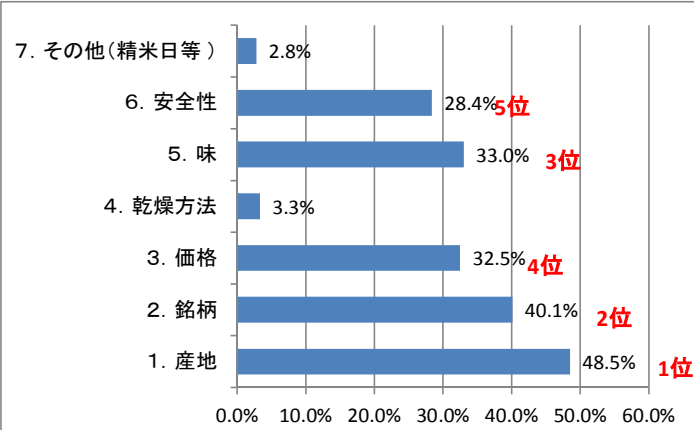
性別



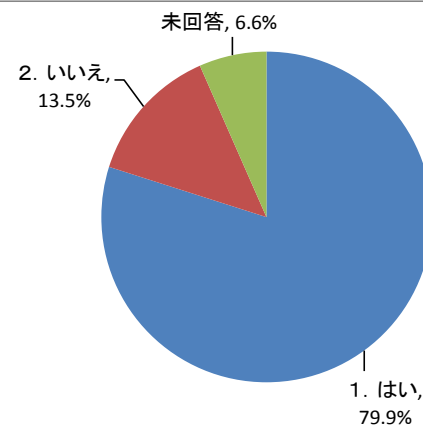
年齢



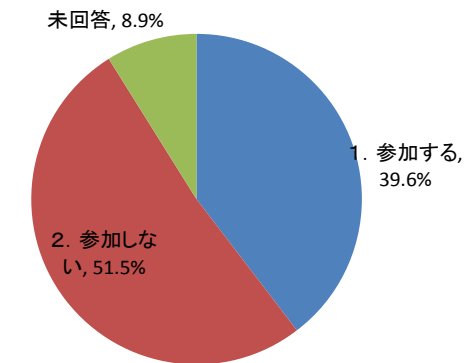
1 米を購入する際の優先項目(複数回答可)



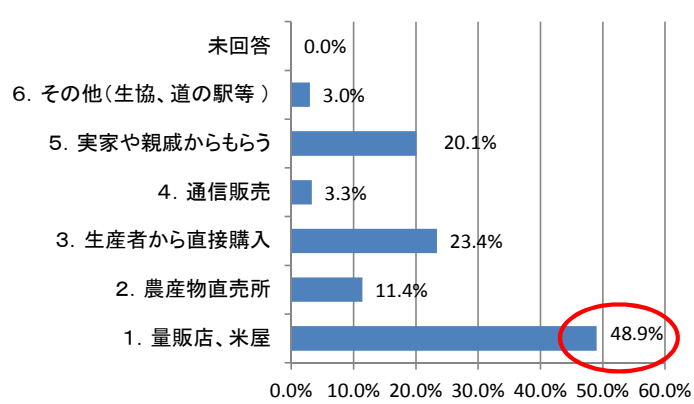
4 棚田米を購入してみたいですか。



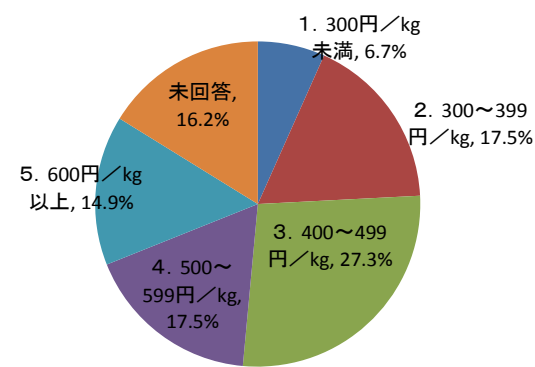
7 棚田ボランティアを募集した場合、参加しますか



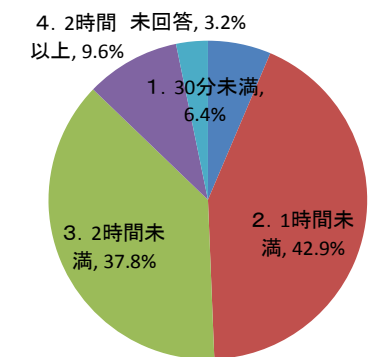
2 米の購入先(複数回答可)



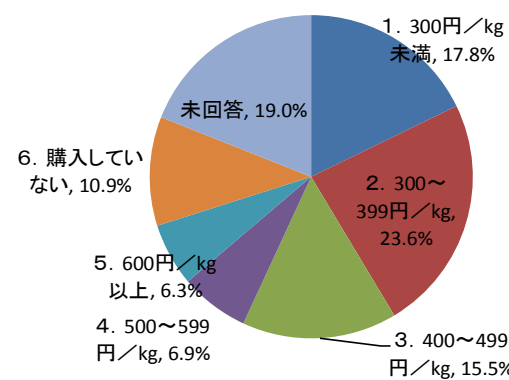
5 いくらまでなら棚田米を購入しますか。



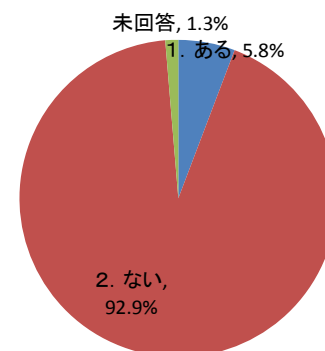
8 どのくらいの所(移動時間)までなら参加しますか。(7で参加すると答えた方)



3 普段食べている米の値段



6 棚田ボランティアに参加したことがありますか。



(参考)参加すると答えた人の年齢層

